

Zasady ocenia informatyka klasa 7

1. Ogólne zasady oceniania uczniów

1. Ocenianie osiągnięć edukacyjnych ucznia polega na rozpoznawaniu przez nauczyciela postępów w opanowaniu przez ucznia wiadomości i umiejętności. Nauczyciel powinien analizować i oceniać poziom wiedzy i umiejętności ucznia w stosunku do wymagań edukacyjnych wynikających z podstawy programowej i realizowanych w szkole programów nauczania (opracowanych zgodnie z podstawą programową danego przedmiotu).
2. Nauczyciel ma za zadanie:
 - informować ucznia o poziomie jego osiągnięć edukacyjnych oraz o postępach w tym zakresie,
 - pomagać uczniowi w samodzielnym planowaniu jego rozwoju,
 - motywować ucznia do dalszych postępów w nauce,
 - informować rodziców (opiekunów prawnych) o postępach, trudnościach w nauce oraz specjalnych uzdolnieniach ucznia.
3. Oceny są jawne dla ucznia i jego rodziców (opiekunów prawnych).
4. Na wniosek ucznia lub jego rodziców (opiekunów prawnych) nauczyciel uzasadnia ocenę w sposób określony w statucie szkoły.
5. Na wniosek ucznia lub jego rodziców (opiekunów prawnych) sprawdzone i ocenione pisemne prace kontrolne są udostępniane do wglądu uczniowi lub jego rodzicom (opiekunom prawnym).
6. Szczegółowe warunki i sposób oceniania wewnątrzszkolnego określa statut szkoły.

2. Kryteria oceniania poszczególnych form aktywności

Ocenie podlegają: sprawdziany, kartkówki, ćwiczenia praktyczne, odpowiedzi ustne, prace domowe, aktywność i praca na lekcji, prace dodatkowe oraz szczególne osiągnięcia.

1. **Sprawdziany** mogą wymagać zapisania odpowiedzi na wydrukowanym arkuszu lub sprawdzać praktyczne umiejętności na komputerze, a ich celem jest weryfikacja wiadomości i umiejętności ucznia po realizacji działu podręcznika.
 - Sprawdzian planuje się na zakończenie działu.
 - Uczeń jest informowany o planowanym sprawdzianie z co najmniej tygodniowym wyprzedzeniem
 - Przed sprawdzianem nauczyciel podaje jego zakres programowy.
 - Sprawdzian może poprzedzać lekcja powtórzeniowa, podczas której nauczyciel zwraca uwagę uczniów na najważniejsze zagadnienia z danego działu.
 - Sprawdzian pozwala zweryfikować wiadomości i umiejętności na wszystkich poziomach wymagań edukacyjnych, od koniecznego do wykraczającego.
 - Zasady przeliczania oceny punktowej na stopień szkolny są zgodne z WSO.
 - Zadania ze sprawdzianu są przez nauczyciela omawiane i poprawiane po oddaniu prac.

2. **Kartkówki** są przeprowadzane w formie pisemnej, a ich celem jest sprawdzenie wiadomości i umiejętności ucznia z zakresu programowego ostatnich jednostek lekcyjnych (maksymalnie trzech).
 - Nauczyciel nie ma obowiązku uprzedzania uczniów o terminie i zakresie programowym kartkówki.
 - Kartkówka powinna być tak skonstruowana, aby uczeń mógł wykonać wszystkie polecenia w czasie nie dłuższym niż 15 minut.
3. **Ćwiczenia praktyczne** obejmują zadania praktyczne, które uczeń wykonuje podczas lekcji. Oceniając je, nauczyciel bierze pod uwagę:
 - wartość merytoryczną,
 - stopień zaangażowania w wykonanie ćwiczenia,
 - dokładność wykonania polecenia,
 - staranność i estetykę.
4. **Odpowiedź ustna** obejmuje zakres programowy aktualnie realizowanego działu. Oceniając ją, nauczyciel bierze pod uwagę:
 - zgodność wypowiedzi z postawionym pytaniem,
 - właściwe posługiwanie się pojęciami,
 - zawartość merytoryczną wypowiedzi,
 - sposób formułowania wypowiedzi.
5. **Praca domowa** jest pisemną lub ustną formą ćwiczenia umiejętności i utrwalania wiadomości zdobytych przez ucznia podczas lekcji.
 - Pracę domową uczeń wykonuje na komputerze, w zeszycie lub w innej formie zleconej przez nauczyciela.
 - Brak pracy domowej jest oceniany zgodnie z umową między nauczycielem a uczniami oraz systemem oceniania zawartym w statucie
 - Błędnie wykonana praca domowa jest dla nauczyciela sygnałem mówiącym o konieczności wprowadzenia dodatkowych ćwiczeń utrwalających umiejętności i nie może być oceniona negatywnie.
 - Przy wystawianiu oceny za pracę domową nauczyciel bierze pod uwagę samodzielność, poprawność i estetykę wykonania.
6. **Aktywność i praca ucznia na lekcji** są oceniane, zależnie od ich charakteru, za pomocą plusów lub oceny.
 - Plus uczeń może uzyskać m.in. za samodzielne wykonanie krótkiej pracy na lekcji, krótką poprawną odpowiedź ustną, aktywną pracę w grupie, pomoc koleżeńską na lekcji przy rozwiązywaniu problemu, przygotowanie do lekcji.
 - Sposób przeliczania plusów jest zgodny z umową między nauczycielem a uczniami, z uwzględnieniem zapisów WSO. zawartym w statucie
7. **Prace dodatkowe** obejmują dodatkowe zadania dla zainteresowanych uczniów, prace projektowe wykonane indywidualnie lub zespołowo, wykonanie pomocy naukowych, prezentacji. Oceniając ten rodzaj pracy, nauczyciel bierze pod uwagę m.in.:
 - wartość merytoryczną pracy,
 - stopień zaangażowania w wykonanie pracy,
 - estetykę wykonania,
 - wkład pracy ucznia,
 - sposób prezentacji,

- oryginalność i pomysłowość pracy.
8. **Szczególne osiągnięcia** uczniów, w tym udział w konkursach przedmiotowych (szkolnych i międzyszkolnych), są oceniane zgodnie z zasadami zapisanymi w WSO systemem oceniania zawartym w statucie

3. Kryteria wystawiania ocen po I semestrze oraz na koniec roku szkolnego

1. Klasyfikacje semestralna i roczna polegają na podsumowaniu osiągnięć edukacyjnych ucznia oraz ustaleniu oceny klasyfikacyjnej.
2. Zgodnie z zapisami WSO nauczyciele na początku każdego roku szkolnego informują uczniów oraz ich rodziców/opiekunów prawnych o:
 - wymaganiach edukacyjnych, które trzeba spełnić, aby uzyskać poszczególne śródroczne i roczne oceny klasyfikacyjne z informatyki,
 - sposobach sprawdzania osiągnięć edukacyjnych uczniów,
 - trybie odwołania się od wystawionej oceny klasyfikacyjnej.
3. Przy wystawianiu ocen śródrocznej lub rocznej nauczyciel bierze pod uwagę stopień opanowania wiadomości z poszczególnych działów tematycznych, oceniany na podstawie wymienionych w punkcie drugim różnych form sprawdzania wiedzy i umiejętności. Szczegółowe kryteria wystawiania oceny klasyfikacyjnej określa WSO.

4. Zasady uzupełniania braków i poprawiania ocen

1. Sprawdziany teoretyczne lub sprawdziany praktycznych umiejętności w zakresie pracy na komputerze są obowiązkowe. Oceny z tych sprawdzianów uczniowie mogą poprawiać gdy uzyskają ocenę niedostateczną. Oceny ze sprawdzianów praktycznych i teoretycznych wyższe niż ocena dopuszczająca nie podlegają poprawie.
2. Ocen z kartkówki i odpowiedzi ustnych nie można poprawić.
3. Nauczyciel informuje ucznia o ocenie z ostatniej pracy bezpośrednio po jej wystawieniu.
4. Rodzice/opiekunowie prawni mogą uzyskać szczegółowe informacje o wynikach i postępach w pracy ucznia podczas indywidualnych kontaktów z nauczycielem (
5. Uczeń ma obowiązek uzupełnić braki w wiedzy i umiejętnościach (wynikające np. z nieobecności), biorąc udział w zajęciach wyrównawczych lub drogą indywidualnych konsultacji z nauczycielem
6. W przypadku ponad 50% nieusprawiedliwionych nieobecności na zajęciach, które uniemożliwiły uzyskanie przez ucznia oceny semestralnej lub końcowej, należy stosować przepisy WSO.
7. Sposób poprawiania klasyfikacyjnej oceny semestralnej lub rocznej regulują przepisy WSO i rozporządzenia MEN.

5. Zasady badania wyników nauczania

1. Badanie wyników nauczania ma na celu diagnozowanie efektów kształcenia.
2. Oceny uzyskane przez uczniów podczas tych diagnoz nie mają wpływu na oceny semestralną i roczną.







6. Wymagania edukacyjne z informatyki w klasie 7 szkoły podstawowej

1. W zakresie rozumienia, analizowania i rozwiązywania problemów uczeń:
 - wymienia dziedziny, w których wykorzystuje się komputery,
 - opisuje sposoby reprezentowania danych w komputerze,
2. W zakresie programowania i rozwiązywania problemów z wykorzystaniem komputera i innych urządzeń cyfrowych uczeń:
 - wymienia formaty plików graficznych,
 - tworzy kompozycje graficzne w edytorze grafiki,
 - wykonuje zdjęcia i poddaje je obróbce oraz nagrywa filmy,
 - tworzy dokumenty komputerowe różnego typu i zapisuje je w plikach w różnych formatach,
 - sprawdza rozmiar pliku lub folderu,
 - wykorzystuje chmurę obliczeniową podczas pracy,
 - wyszukuje w sieci informacje i inne materiały niezbędne do wykonania zadania,
 - opisuje budowę znaczników języka HTML,
 - omawia strukturę pliku HTML,
 - tworzy prostą stronę internetową w języku HTML i zapisuje ją do pliku,
 - formatuje tekst na stronie internetowej utworzonej w języku HTML,
 - dodaje obrazy, hiperłącza, wypunktowania oraz tabele do strony internetowej utworzonej w języku HTML,
 - tworzy podstrony dla utworzonej przez siebie strony internetowej,
 - pisze i formatuje tekst w dokumencie tekstowym,
 - umieszcza w dokumencie tekstowym obrazy oraz symbole i formatuje je,
 - łączy ze sobą teksty w edytorze tekstu,
 - dzieli tekst na kolumny,
 - wstawia do tekstu tabele,
 - wykorzystuje słowniki dostępne w edytorze tekstu,
 - dodaje spis treści do dokumentu tekstowego,
 - wykorzystuje szablony do tworzenia dokumentów tekstowych,
 - drukuje przygotowane dokumenty oraz skanuje papierowe wersje dokumentów,
 - wyjaśnia, czym jest prezentacja multimedialna i jakie ma zastosowania,
 - opisuje cechy dobrej prezentacji multimedialnej,
 - przedstawia określone zagadnienia w postaci prezentacji multimedialnej,
 - dodaje do prezentacji multimedialnej przejścia oraz animacje,
 - wykorzystuje możliwość nagrywania zawartości ekranu do przygotowania np. samouczka,
 - montuje filmy w podstawowym zakresie: przycinanie, zmiana kolejności scen, dodawanie tekstów i ścieżki dźwiękowej, zapisywanie w określonym formacie.
3. W zakresie posługiwania się komputerem, urządzeniami cyfrowymi i sieciami komputerowymi uczeń:
 - korzysta z różnych urządzeń peryferyjnych,





- wyjaśnia, czym jest sieć komputerowa i jakie pełni funkcje,
 - omawia budowę szkolnej sieci komputerowej,
 - wyszukuje w internecie informacje i dane różnego rodzaju (tekst, obrazy, muzykę, filmy),
 - sprawnie posługuje się urządzeniami elektronicznymi takimi jak skaner, drukarka, aparat fotograficzny, kamera,
 - prawidłowo nazywa programy, narzędzia i funkcje, z których korzysta,
 - wyjaśnia działanie narzędzi, z których korzysta.
4. W zakresie rozwijania kompetencji społecznych uczniów:
- współpracuje z innymi, wykonując złożone projekty,
 - określa etapy wykonywania złożonego projektu grupowego,
 - komunikuje się z innymi przez sieć lokalną oraz przez internet, wykorzystując komunikatory,
 - wysyła i odbiera pocztę elektroniczną,
 - selekcjonuje i ocenia krytycznie informacje znalezione w internecie.
5. W zakresie przestrzegania praw i zasad bezpieczeństwa uczniów:
- przestrzega zasad bezpiecznej i higienicznej pracy przy komputerze,
 - wymienia i opisuje rodzaje licencji na oprogramowanie,
 - przestrzega postanowień licencji na oprogramowanie i materiały pobrane z internetu,
 - przestrzega zasad etycznych, korzystając z komputera i internetu,
 - dba o swoje bezpieczeństwo podczas korzystania z internetu,
 - przestrzega przepisów prawa podczas korzystania z internetu,
 - wie, czym jest netykieta, i przestrzega jej zasad, korzystając z internetu.



WYMAGANIA NA POSZCZEGÓLNE OCENY

Celujący otrzymuje uczeń, który:

-  *biegle opanował wiedzę i umiejętności objęte programem nauczania;*
-  *biegle posługuje się zdobytymi wiadomościami;*
-  *używa precyzyjnego języka informatycznego;*
-  *potrafi rozwiązać problemy w nietypowy sposób;*
-  *znajduje różne sposoby rozwiązania tego samego problemu;*
-  *orientuje się w aktualnych problemach ze świata informatyki.*

Bardzo dobry otrzymuje uczeń, który:

-  *opanował pełny zakres wiadomości i umiejętności przewidziany w programie nauczania;*
-  *sprawnie posługuje się zdobytymi wiadomościami;*
-  *posługuje się poprawnym językiem informatycznym;*
-  *samodzielnie, zgodnie z poleceniem wykonuje zadania praktyczne na lekcji;*

-  poszukuje innych sposobów rozwiązywania problemu;
-  pracuje systematycznie i aktywnie na lekcji.

Dobry otrzymuje uczeń, który:

- + dobrze opanował materiał przewidziany w programie nauczania; + potrafi operować pojęciami stosowanymi w informatyce;*
- + zna metody rozwiązywania problemu i wykonuje zadani z niewielką pomocą nauczyciela;*
- + chętnie pracuje na lekcji.*

Dostateczny otrzymuje uczeń, który:

- + opanował podstawowe treści programowe;*
- + rozumie większość opanowanych wiadomości;*
- + ma trudności z uruchamianiem programów i zapisywaniem prac; + większość operacji wykonuje z pomocą nauczyciela.*

Dopuszczający otrzymuje uczeń, który:

- + w ograniczonym zakresie opanował podstawowe wiadomości;*
- + wykazuje umiarkowaną aktywność na lekcji, pracuje nie systematycznie;*
- + najprostsze czynności jest w stanie wykonać dzięki dużej pomocy nauczyciela.*

Niedostateczny otrzymuje uczeń, który:

- + nie opanował podstawowych wiadomości i umiejętności objętych programem;*
- + wykazuje całkowity brak zrozumienia poznanych treści; + popełnia bardzo liczne błędy w języku informatycznym;*
- + nie jest w stanie rozwiązać podstawowego problemu z pomocą nauczyciela;*
- + nie pracuje na lekcji.*